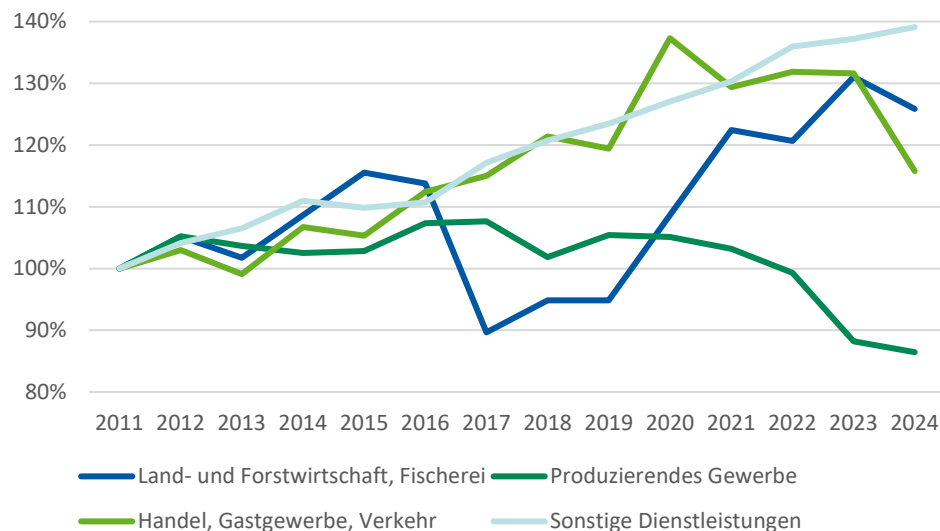


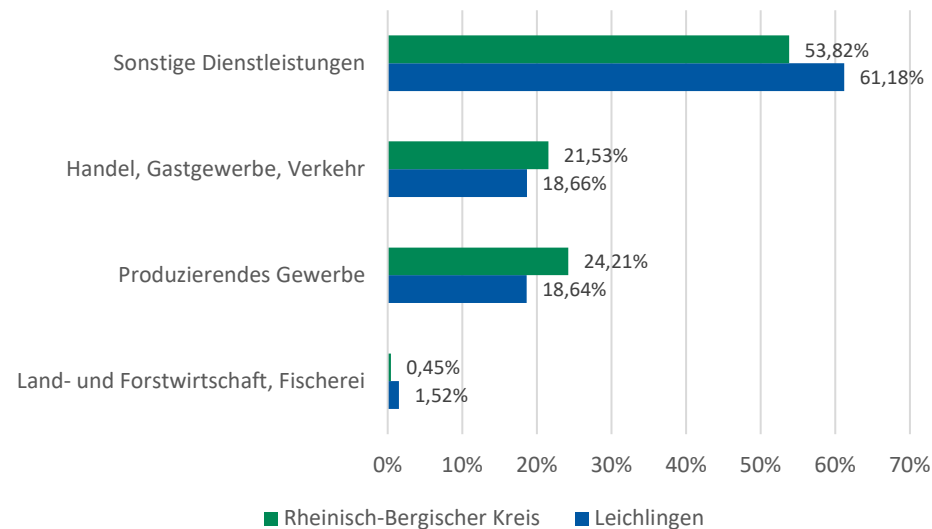
Sozialversicherungspflichtig Beschäftigte nach Wirtschaftsbereichen und Geschlecht, jeweils zum 30.06. eines Jahres in Leichlingen

	Sozialversicherungspflichtig Beschäftigte							Land- und Forstwirtschaft, Fischerei	Produzierendes Gewerbe	Handel, Gastgewerbe, Verkehr	Sonstige Dienstleistungen
	insgesamt	männlich	weiblich	Nicht-Deutsche	unter 25 Jahre	55 Jahre und älter	Einpendler*innen	insgesamt	insgesamt	insgesamt	insgesamt
2011	3.970	1.784	2.186	370	403	602	2.405	58	1.033	772	2.107
2012	4.137	1.865	2.272	406	404	689	2.518	61	1.087	795	2.194
2013	4.139	1.824	2.315	404	413	738	2.529	59	1.071	765	2.244
2014	4.284	1.916	2.368	458	429	769	2.637	63	1.059	824	2.338
2015	4.256	1.894	2.362	467	441	797	2.601	67	1.062	813	2.314
2016	4.376	1.964	2.412	485	455	868	2.745	66	1.109	868	2.333
2017	4.520	1.997	2.523	504	468	949	2.838	52	1.112	888	2.468
2018	4.588	1.996	2.592	528	471	1.007	2.867	55	1.052	937	2.544
2019	4.668	2.054	2.614	605	450	1.080	2.889	55	1.089	922	2.602
2020	4.886	2.198	2.688	765	526	1.151	3.077	63	1.086	1.060	2.677
2021	4.882	2.165	2.717	742	500	1.190	3.092	71	1.066	999	2.746
2022	4.979	2.168	2.811	799	497	1.265	3.126	70	1.026	1.018	2.865
2023	4.894	2.071	2.823	845	446	1.301	3.038	76	911	1.016	2.891
2024	4.791	1.974	2.817	828	451	1.307	2.936	73	893	894	2.931

Relative Entwicklung der sozialversicherungspflichtig Beschäftigten in Leichlingen nach Wirtschaftsbereichen (2011 = 100 %)



Verteilung der sozialversicherungspflichtig Beschäftigten nach Wirtschaftsbereichen zum Stichtag 30.06.2024 in %



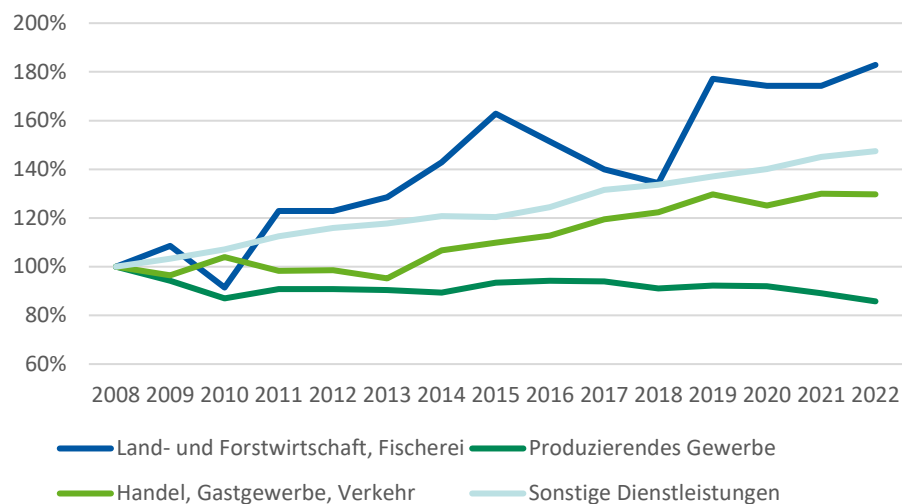
Datenquelle: Bundesagentur für Arbeit – Arbeitsmarkt kommunal (Jahreszahlen), Abruf: März 2025, eigene Berechnungen und Darstellung

Hinweis: Im Dezember 2023 erfolgte eine partielle Revision der Wohn- und Arbeitsortangaben in der Beschäftigungsstatistik für den Zeitraum ab Januar 2018. Die Anzahl von Beschäftigten insgesamt blieb unverändert.

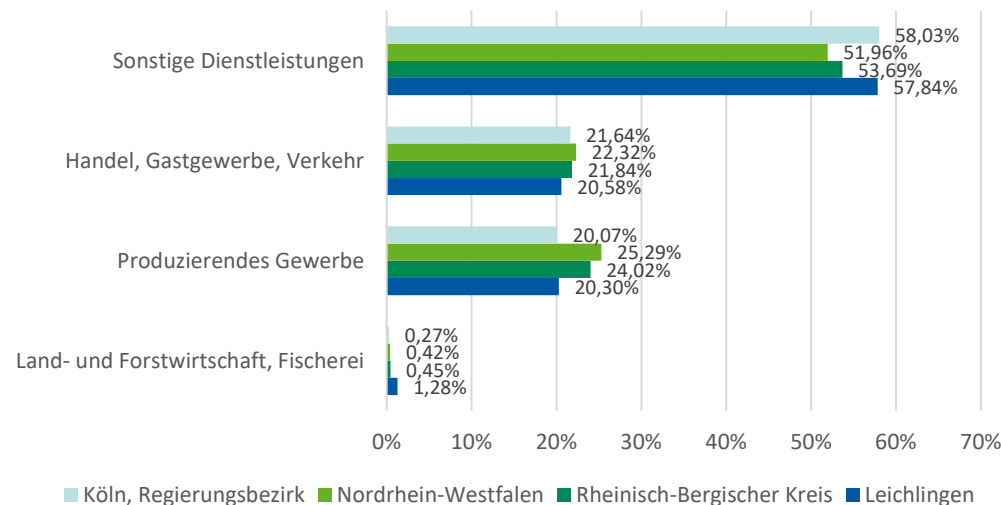
Sozialversicherungspflichtig Beschäftigte nach Wirtschaftsbereichen und Geschlecht, jeweils zum 31.12. eines Jahres in Leichlingen

	Sozialversicherungspflichtig Beschäftigte			Land- und Forstwirtschaft, Fischerei			Produzierendes Gewerbe			Handel, Gastgewerbe, Verkehr			Sonstige Dienstleistungen		
	insgesamt	männlich	weiblich	insgesamt	männlich	weiblich	insgesamt	männlich	weiblich	insgesamt	männlich	weiblich	insgesamt	männlich	weiblich
2008	3.962	1.832	2.130	35	-	-	1.180	911	269	791	351	440	1.956	.	.
2009	3.931	1.756	2.175	38	16	22	1.111	847	264	763	325	438	2.019	568	1.451
2010	3.976	1.781	2.195	32	15	17	1.027	778	249	822	370	452	2.095	618	1.477
2011	4.091	1.827	2.264	43	21	22	1.071	817	254	777	337	440	2.200	652	1.548
2012	4.161	1.840	2.321	43	21	22	1.071	828	243	780	337	443	2.267	654	1.613
2013	4.168	1.848	2.320	45	19	26	1.066	832	234	753	325	428	2.304	672	1.632
2014	4.309	1.936	2.373	50	25	25	1.054	829	225	844	382	462	2.361	700	1.661
2015	4.384	1.942	2.442	57	29	28	1.103	864	239	869	372	497	2.355	677	1.678
2016	4.490	1.983	2.507	53	27	26	1.111	856	255	892	416	476	2.434	684	1.750
2017	4.675	2.054	2.621	49	28	21	1.108	858	250	945	446	499	2.573	722	1.851
2018	4.705	2.059	2.646	47	22	25	1.075	840	235	968	465	503	2.615	732	1.883
2019	4.859	2.167	2.692	62	32	30	1.089	859	230	1.026	522	504	2.682	754	1.928
2020	4.877	2.134	2.743	61	32	29	1.086	851	235	990	489	501	2.740	762	1.978
2021	4.978	2.186	2.792	61	31	30	1.051	830	221	1.028	512	516	2.838	813	2.025
2022	4.986	2.145	2.841	64	31	33	1.012	803	209	1.026	498	528	2.884	813	2.071

Relative Entwicklung der sozialversicherungspflichtig Beschäftigten in Leichlingen nach Wirtschaftsbereichen (2008 = 100 %)



Verteilung der sozialversicherungspflichtig Beschäftigten nach Wirtschaftsbereichen zum Stichtag 31.12.2022 in %



Datenquelle: IT.NRW nach Bundesagentur für Arbeit – Sozialversicherungspflichtig Beschäftigte (Arbeitsort) nach Wirtschaftsbereichen der WZ 2008 und Geschlecht (Datenlizenz 2.0), Abruf: Juli 2023, eigene Berechnungen und Darstellung. Die Daten der sozialversicherungspflichtig Beschäftigten sind von IT NRW aufgrund von Qualitätssicherungsmaßnahmen bis auf weiteres nicht verfügbar. Eine Aktualisierung erfolgt daher nicht.