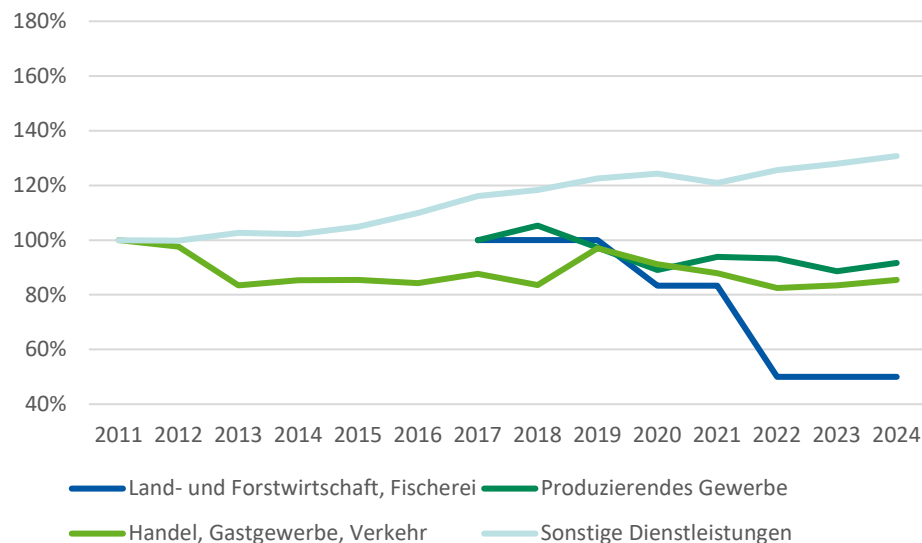


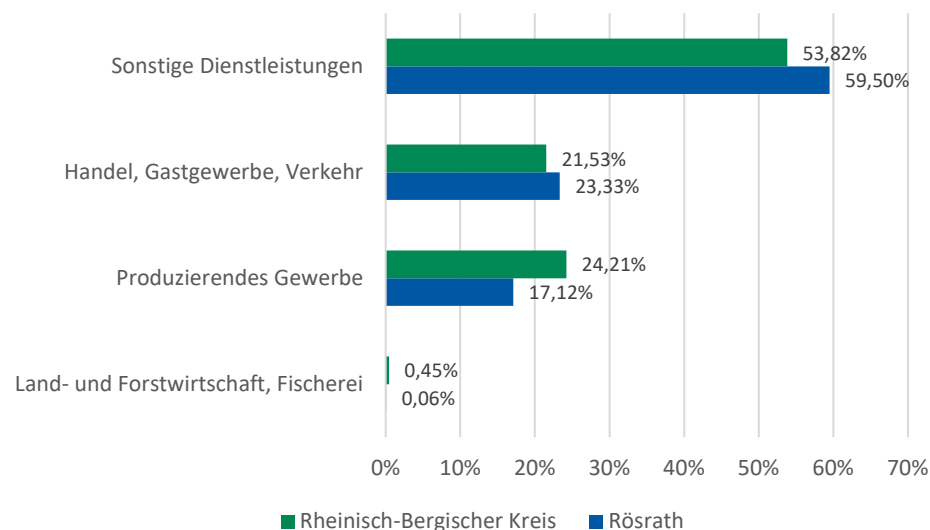
Sozialversicherungspflichtig Beschäftigte nach Wirtschaftsbereichen und Geschlecht, jeweils zum 30.06. eines Jahres in Rösraht

	Sozialversicherungspflichtig Beschäftigte							Land- und Forstwirtschaft, Fischerei	Produzierendes Gewerbe	Handel, Gastgewerbe, Verkehr	Sonstige Dienstleistungen
	insgesamt	männlich	weiblich	Nicht-Deutsche	unter 25 Jahre	55 Jahre und älter	Einpender*innen	insgesamt	insgesamt	insgesamt	insgesamt
2011	4.644	2.173	2.471	304	527	674	3.175	-	-	1.438	2.396
2012	4.608	2.158	2.450	327	481	689	3.144	-	-	1.403	2.391
2013	4.583	2.098	2.485	338	477	707	3.099	-	-	1.200	2.458
2014	4.635	2.101	2.534	381	495	783	3.108	-	-	1.227	2.449
2015	4.740	2.174	2.566	390	484	860	3.166	-	-	1.229	2.513
2016	4.856	2.211	2.645	405	503	905	3.268	-	-	1.211	2.634
2017	5.032	2.262	2.770	430	555	982	3.425	6	983	1.261	2.782
2018	5.078	2.298	2.780	452	544	1.026	3.494	6	1.035	1.202	2.835
2019	5.294	2.432	2.862	543	555	1.133	3.674	6	956	1.395	2.937
2020	5.171	2.315	2.856	513	531	1.163	3.576	5	876	1.311	2.979
2021	5.089	2.308	2.781	550	504	1.199	3.514	5	923	1.264	2.897
2022	5.116	2.289	2.827	602	497	1.251	3.499	3	917	1.186	3.010
2023	5.138	2.253	2.885	625	484	1.329	3.524	3	871	1.200	3.064
2024	5.264	2.337	2.927	695	469	1.367	3.584	3	901	1.228	3.132

Relative Entwicklung der sozialversicherungspflichtig Beschäftigten in Rösraht nach Wirtschaftsbereichen (2011 = 100 % bzw. 2017 = 100 %)



Verteilung der sozialversicherungspflichtig Beschäftigten nach Wirtschaftsbereichen zum Stichtag 30.06.2024 in %



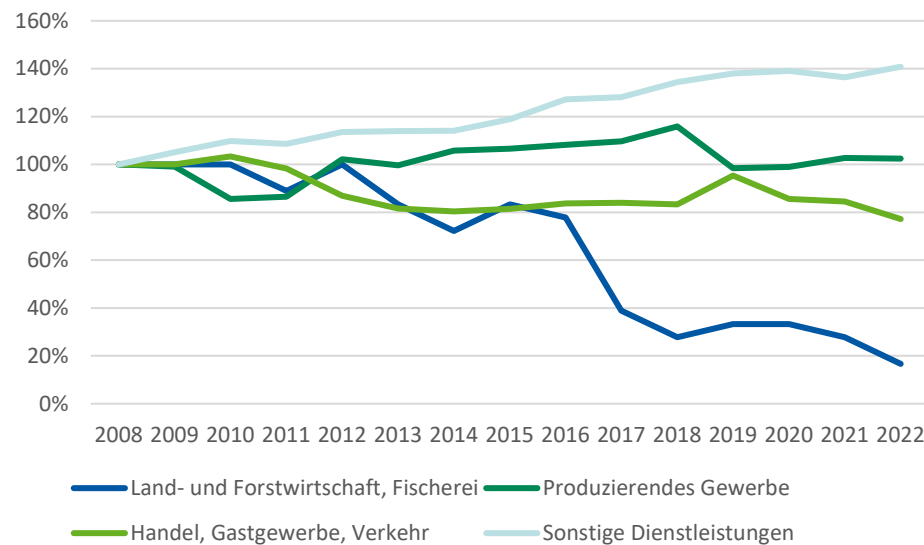
Datenquelle: Bundesagentur für Arbeit – Arbeitsmarkt kommunal (Jahreszahlen), Abruf: März 2025, eigene Berechnungen und Darstellung

Hinweis: Im Dezember 2023 erfolgte eine partielle Revision der Wohn- und Arbeitsortangaben in der Beschäftigungsstatistik für den Zeitraum ab Januar 2018. Die Anzahl von Beschäftigten insgesamt blieb unverändert.

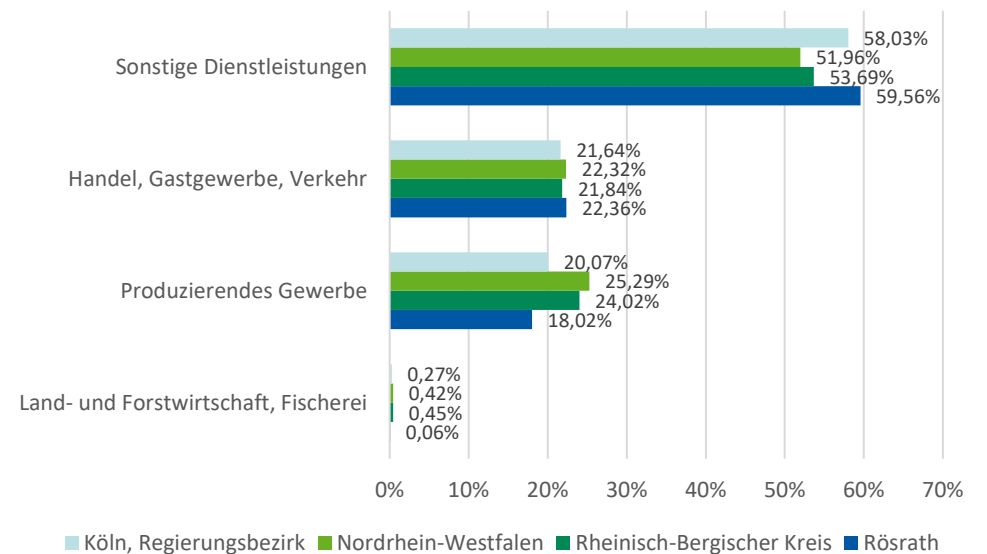
Sozialversicherungspflichtig Beschäftigte nach Wirtschaftsbereichen und Geschlecht, jeweils zum 31.12. eines Jahres in Rösraht

	Sozialversicherungspflichtig Beschäftigte			Land- und Forstwirtschaft, Fischerei			Produzierendes Gewerbe			Handel, Gastgewerbe, Verkehr			Sonstige Dienstleistungen		
	insgesamt	männlich	weiblich	insgesamt	männlich	weiblich	insgesamt	männlich	weiblich	insgesamt	männlich	weiblich	insgesamt	männlich	weiblich
2008	4.605	2.254	2.351	18	13	5	908	691	217	1.495	815	680	2.183	734	1.449
2009	4.710	2.268	2.442	18	14	4	900	675	225	1.496	812	684	2.294	766	1.528
2010	4.739	2.227	2.512	18	15	3	777	567	210	1.545	847	698	2.397	797	1.600
2011	4.641	2.156	2.485	16	13	3	785	580	205	1.469	802	667	2.371	761	1.610
2012	4.724	2.187	2.537	18	14	4	928	699	229	1.299	666	633	2.479	808	1.671
2013	4.626	2.111	2.515	15	11	4	904	676	228	1.219	586	633	2.488	838	1.650
2014	4.665	2.127	2.538	13	-	-	961	715	246	1.201	-	-	2.490	817	1.673
2015	4.794	2.168	2.626	15	11	4	968	733	235	1.217	580	637	2.594	844	1.750
2016	5.025	2.262	2.763	14	11	3	982	739	243	1.252	598	654	2.777	914	1.863
2017	5.056	2.281	2.775	7	4	3	996	735	261	1.255	619	636	2.798	923	1.875
2018	5.237	2.385	2.852	5	-	-	1.052	778	274	1.246	-	-	2.934	982	1.952
2019	5.340	2.430	2.910	6	-	-	894	-	-	1.426	751	675	3.014	1.004	2.010
2020	5.220	2.343	2.877	6	-	-	899	-	-	1.280	652	628	3.035	996	2.039
2021	5.178	2.346	2.832	5	-	-	932	-	-	1.263	657	606	2.978	973	2.005
2022	5.161	2.282	2.879	3	3	-	930	720	210	1.154	578	576	3.074	981	2.093

Relative Entwicklung der sozialversicherungspflichtig Beschäftigten in Rösraht nach Wirtschaftsbereichen (2008 = 100 %)



Verteilung der sozialversicherungspflichtig Beschäftigten nach Wirtschaftsbereichen zum Stichtag 31.12.2022 in %



Datenquelle: IT.NRW nach Bundesagentur für Arbeit – Sozialversicherungspflichtig Beschäftigte (Arbeitsort) nach Wirtschaftsbereichen der WZ 2008 und Geschlecht (Datenlizenz 2.0), Abruf: Juli 2023, eigene Berechnungen und Darstellungen. Die Daten der sozialversicherungspflichtig Beschäftigten sind von IT NRW aufgrund von Qualitätssicherungsmaßnahmen bis auf weiteres nicht verfügbar. Eine Aktualisierung erfolgt daher nicht.