

Tagesbetreuung für Kinder (TfK)

Vorstellung des Planungsprozesses
JHA 07.11.2014



Inhalt

1.

- Entwicklung & IST - Stand

2.

- **Planungsparameter**
 - Bevölkerungsentwicklung
 - Betreuungsbedarf nach Alter / Zielquoten
 - Betreuungsumfänge je Woche

3.

- Umsetzung der Planung - Platzplanung

4.

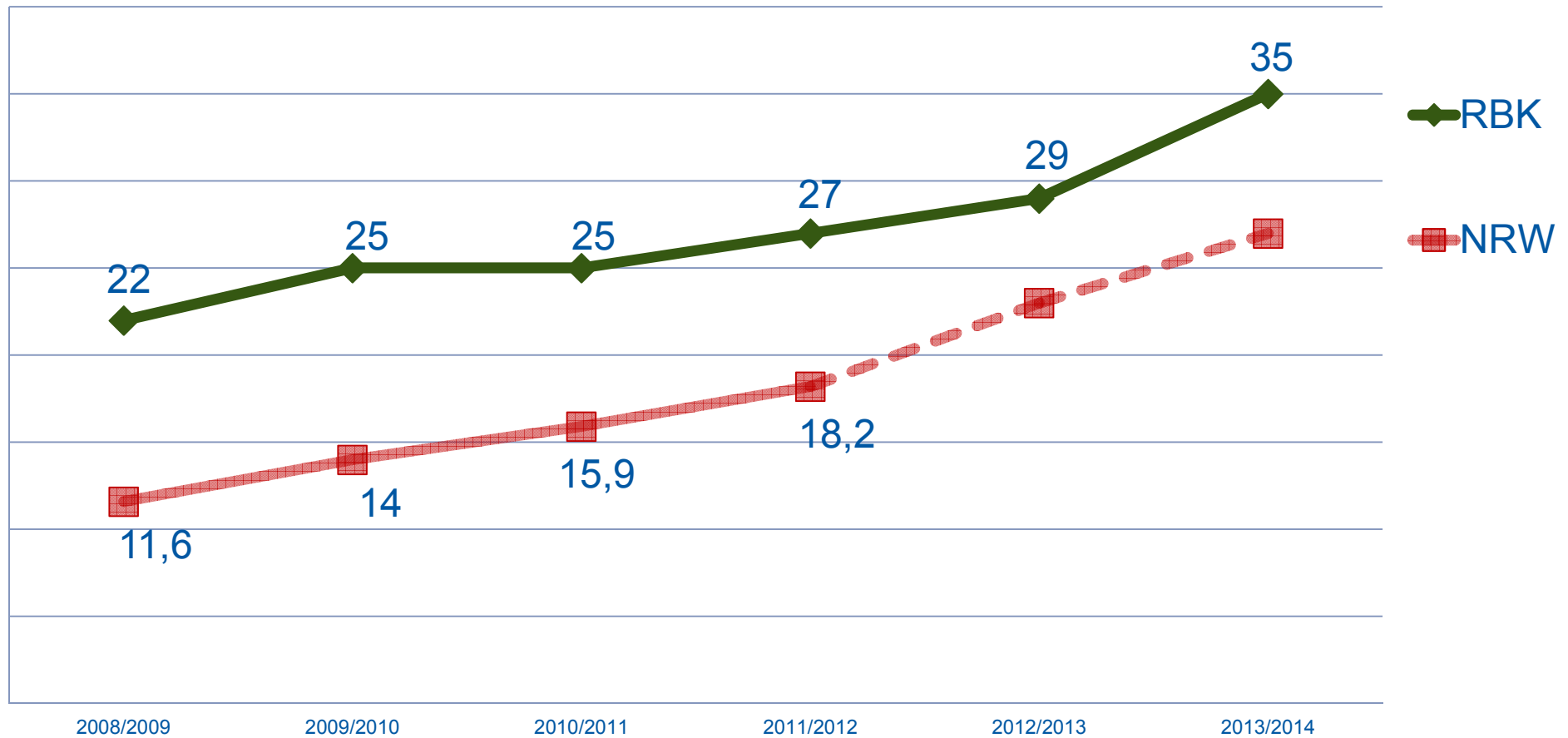
- Zeitschiene

1. Entwicklung Betreuung seit 01.03.2009

Betreuungsquote für unter 3-Jährige in Kindertagesstätten, Spielgruppen und Tagespflege

gem. § 101, Abs.2, Nr. 10 SGB VIII

X% der unter 3-Jährigen werden zum 01.03 in Kita-, Spielgruppe oder Tagespflege betreut.



1. IST - Stand: Ergebnis Kita Jahr 2014 / 2015

<p>3 Sozialräume (Kommunen)</p> <p>12 Wohnbereiche</p> <p>31 Einrichtungen</p> <p>87 KiTa-Gruppen</p> <p>7 Spielgruppen</p> <p>38 Tagespflegepersonen</p>	<p>1.886 Plätze Kiga-Jahr 2014/2015</p> <p>1.312 Plätze > 3 Jahre</p> <p>451 Plätze < 3 Jahre</p> <p><u>ca.123</u> Plätze Tagespflege</p> <p>2.759 Kinder <6 Jahre (IT NRW 31.12.2012)</p> <p>68 % Versorgung</p>	<p>22 Träger von Kindertageseinrichtungen</p> <p>11 x Elterninitiative</p> <p>7 x kath. Kirche</p> <p>3 x Johanniter</p> <p>3 x Arbeiterwohlfahrt</p> <p>3 x Caritas</p> <p>2 x ev. Kirche</p> <p>2 x Stiftung</p> <p>1 x DRK</p> <p>1 x DKSB</p>
---	---	---

2. Planungsparameter

2.1 Bevölkerungsentwicklung als Grundlage der Planung

1. EWO Daten der Kommunen

für 6 Jahrgänge zum Stichtag 30.06. (so aktuell wie möglich) und zwar wohnbereichsnah

2. Jährliche Aktualisierung

3. Mittelfristige Vorausberechnung für 4 Jahre

4. Langfristige Vorausberechnung bis 2032

mit Hilfe der Prognose des Planungsamtes (Demographiebericht)

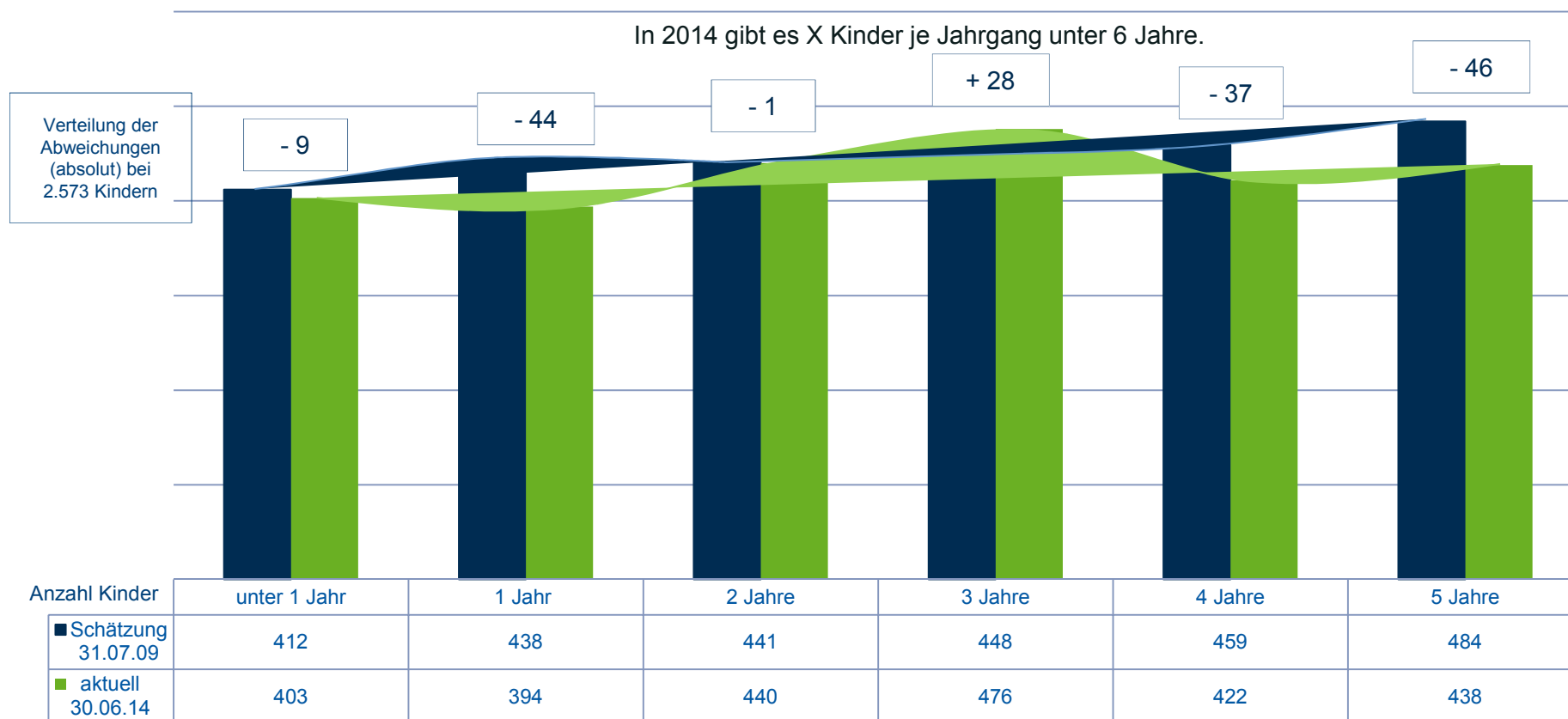
5. Berücksichtigung weiterer Einflussfaktoren

- Hinweise aus den Kommunalverwaltungen z.B. Neubaugebiete
- Wanderungsbewegungen
- Geburtenrate

2. Planungsparameter

2.1 Bevölkerungsentwicklung als Grundlage der Planung

Bsp.: Vergleich der 2009 prognostizierten Anzahl von Kindern im Jahr 2014 mit den tatsächlichen Kindern am 30.06.2014. (Ergebnis: Abweichung 109 Kinder oder 4%).



2. Planungsparameter

2.2 Zielquoten – Kriterien für die Ermittlung

1. Genereller Bedarf

- Rechtliche Vorgaben, „Rechtsanspruch“
- Studien auf Bundes- und Landesebene
- Eigene Ermittlung

2. Spezieller Bedarf je Jahrgang

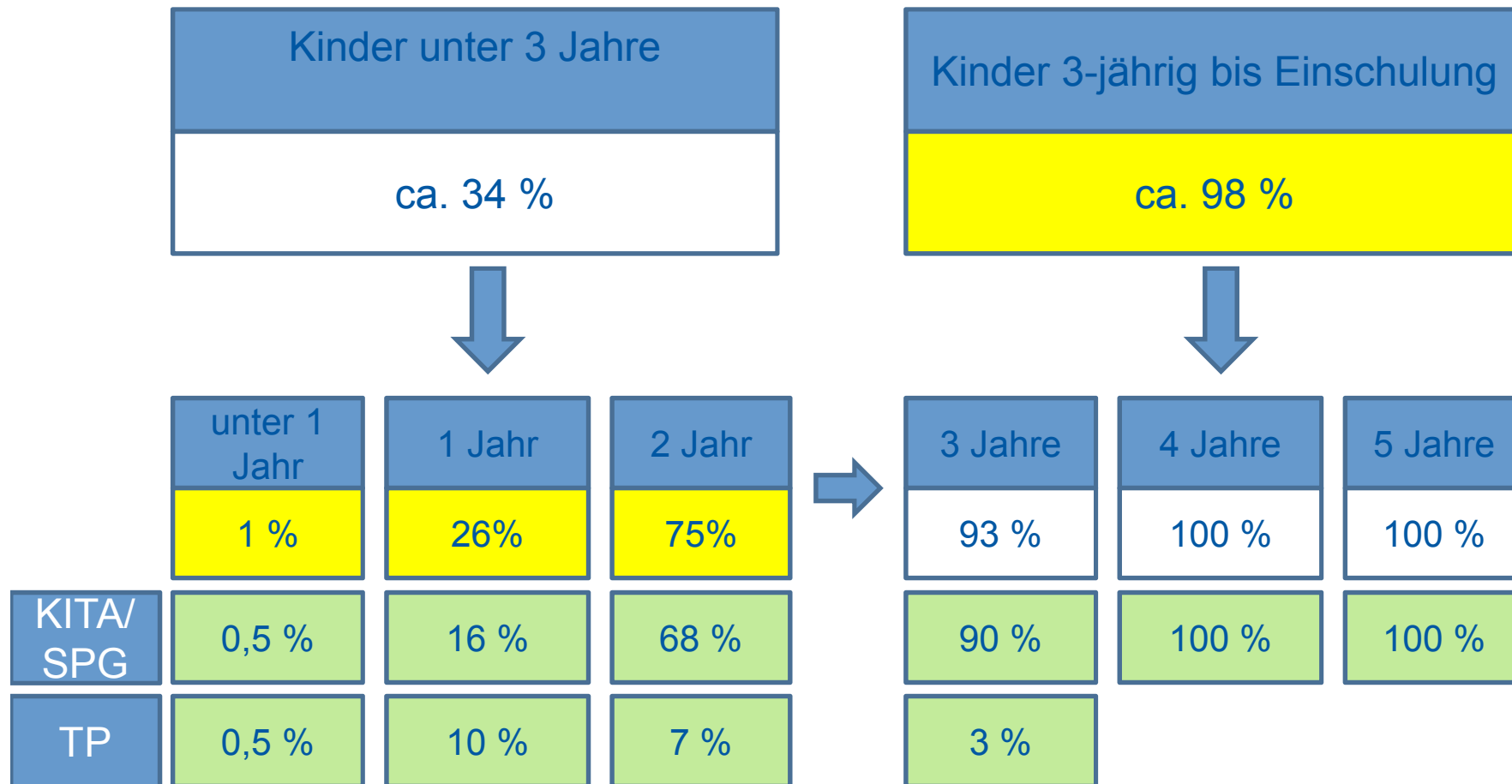
- Geringe Nachfrage u1
- Steigerung der Nachfrage für einjährige Kinder
- Hinein-/Herauswachsende Jahrgänge

3. Spezielle Analysen

- Kleinräumige, wohnortbezogene Betrachtung

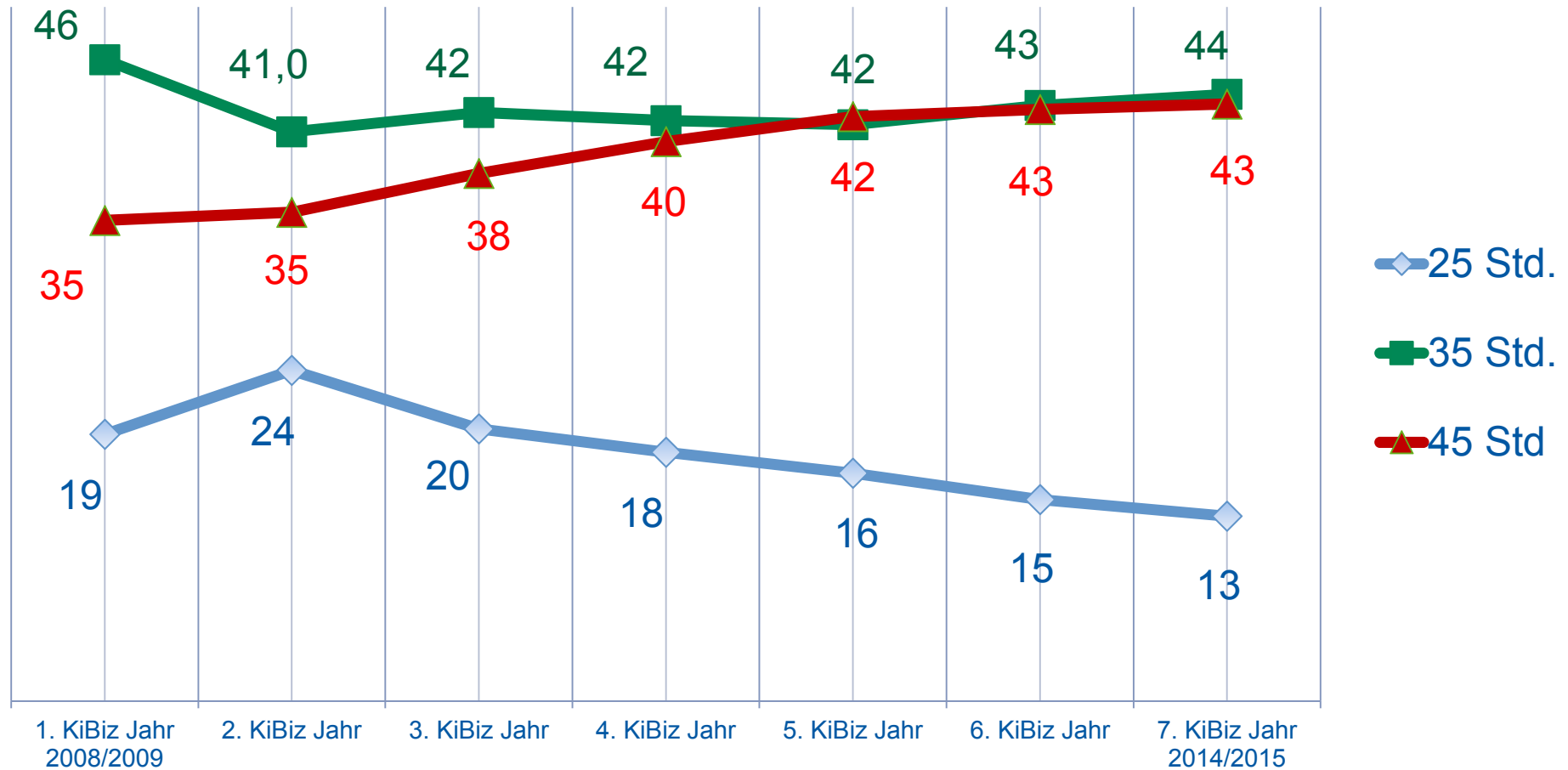
2. Planungsparameter

2.2 Berechnung der Zielquoten bis 2014/2015 und Verteilung auf Kindertageseinrichtung & Tagespflege



2. Planungsparameter

2.3 Betreuungsumfänge Entwicklung seit 2008/ 2009



3. Umsetzung der Planung - Platzplanung

Die Platzplanung erfolgt unter Berücksichtigung...

1. **der kommunalen Bedarfe,**
(wie viel Plätze sind in der Kommune erforderlich?)
2. **der wohnbereichsnahen Versorgung,**
3. **der verschiedenen Betreuungsumfänge,**
4. **der verschiedenen Betreuungsarten,**
(Kindertagesstätten, Tagespflege, Spielgruppen)
5. **weiterer Kriterien**
 - Einzugsgebiete der Einrichtungen
 - Kommunale Schulentwicklungs- und OGS-Planungen
 - Einrichtungskonzeptionen und Öffnungszeiten
 - Investitionserfordernisse bzw. -möglichkeiten

3. Umsetzung der Planung - Platzplanung hieraus ergibt sich die...

1. Platzplanung

- unter Beachtung der vom KiBiz vorgegebenen Gruppenstrukturen

2. Finanzplanung

- Kinderpauschale – Gruppen-/ Einrichtungsbudgets
- Elternbeiträge
- Landesmittel
- Trägermittel

3. Haushaltsplanung der Kreismittel

- für kommendes KiTa Jahr
- Plan für 3 Jahre

4. Zeitschiene der Planung TfK



Danke für Ihre Aufmerksamkeit